

Die Einschlafweltmeisterschaft



# STAR-POSTER



## Anleitung

Die vier passenden Teile eures Lieblings-Stars ausdrucken. Die Ränder an den dünnen, schwarzen Linien abschneiden. In der richtigen Reihenfolge (s. Illustration) zusammenkleben ... fertig! Profitipp: Im Copyshop auf A3 ausdrucken lassen und ein Riesenplakat basteln.





Noch mehr Bastelbögen findet ihr auf

➔ [www.daniel-napp.de](http://www.daniel-napp.de)




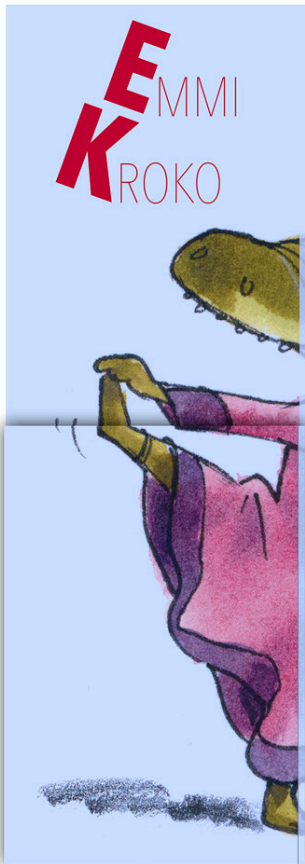
## Hinweis

*Dieser Bastelbogen ist kostenlos und darf nicht weiter verkauft werden. Er darf kopiert und verbreitet werden, so lange er vollständig und unverändert bleibt, und das Logo, bzw. die Internetadresse nicht entfernt wird. Für öffentliche Veranstaltungen darf der Bastelbogen nur genutzt werden, wenn der Eintritt frei ist.*


1



2



3



4












L LARS  
LÖWE






**R** OBI


**R** ÜSSEL






# KE MMMI KROKO


















**S**OFIE  
**V**AN DE  
**Z**EBRA





---

**B**EN  
**K**OALA





